



ABBC Contra Barras Slim Line

CONTRA BARRAS SLIM LINE EN ACERO INOXIDABLE CON PUERTAS SOLIDAS
CONTRA BARRAS SLIM LINE EN ACERO INOXIDABLE CON PUERTAS DE CRISTAL



CARACTERISTICAS ESTANDAR

asber

- Construcción exterior e interior en acero inoxidable, excepto respaldo.
- Encimera en acero inoxidable.
- Encimera y piso interior en acero inoxidable.
- Interiores con cantos sanitarios que cumplen con requerimientos NSF-7 para la seguridad alimenticia.
- Aislamiento de poliuretano inyectado de 50 mm. de espesor y 40 Kg./ m³ de densidad, sin CFC.
- Puertas abatibles de panel sólido o panel de cristal (modelos "G").
- Sellos de puerta magnéticos fácilmente removibles (sin herramientas).
- Cerraduras con llaves maestras.
- Bisagras en acero inoxidable de máxima durabilidad.
- Sistema de refrigeración de tiro forzado, gas refrigerante ecológico R-290.
- Compresores herméticos con condensadores ventilados.
- Evaporadores de tubo de cobre y aletas de aluminio con recubrimiento epóxico.
- Evaporación automática del agua de deshielo.
- Controles electrónicos de temperatura y de deshielo con visores digitales.
- Temperatura de trabajo: 0 °C a 5 °C en ambiente externo de 32 °C y 65% de H.R.
- Iluminación interior con luz de LED.
- **IMPORTANTE I: Modelos G, puertas con paneles de cristal dobles + filtro Low-e con gas argón.**



ABBC-24-36-SG



ABBC-24-60-S



ABBC-24-72-SG

OPCIONES & ACCESORIOS:

- Voltaje: 220V. - I - 50/60Hz.



MODELO	PUERTAS	PARRILLAS	CAPACIDAD (Latas - 350 ml)	AMPS.	HP	VOLTAJE	ENCHUFE ELECTRICO	LONGITUD DE CABLE	DIMENSIONES EXTERIORES (mm)		
									Fronte	Profundidad	Altura
ABBC-24-36-S (G) HC	1	2	210	1.5	1/10	115/60	5-15P	10'	909	620	903
ABBC-24-48-S (G) HC	2	4	300	2.0	1/4	115/60	5-15P	10'	1260	620	903
ABBC-24-60-S (G) HC	2	4	390	2.0	1/4	115/60	5-15P	10'	1580	620	903
ABBC-24-72-S (G) HC	3	6	540	2.0	1/4	115/60	5-15P	10'	1829	620	903

1) Las dimensiones de altura no incluyen ruedas de 2.5" (modelos 23). 2) Especificaciones sujetas a cambios sin previo aviso.

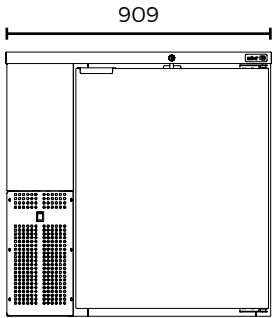


ABBC Contra Barras Slim Line

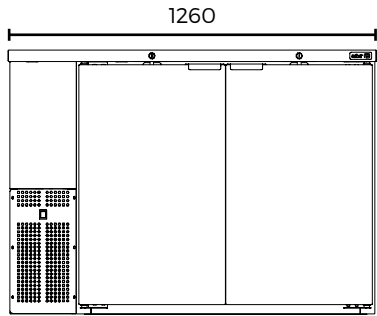
CONTRA BARRAS SLIM LINE EN ACERO INOXIDABLE CON PUERTAS SOLIDAS
CONTRA BARRAS SLIM LINE EN ACERO INOXIDABLE CON PUERTAS DE CRISTAL



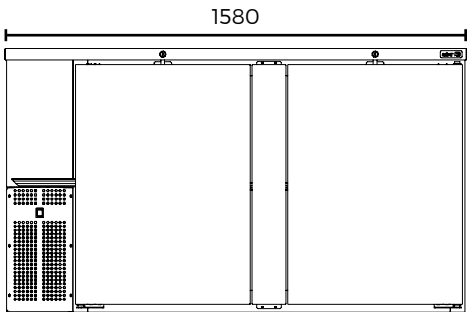
PLANOS CAD



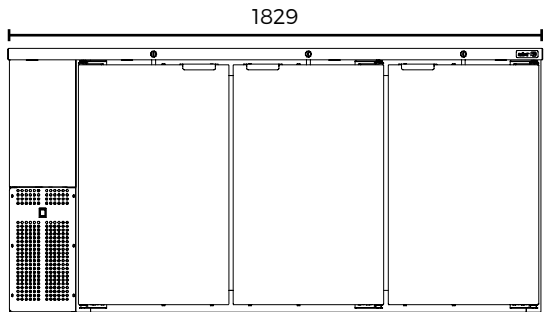
ABBC-24-36-S



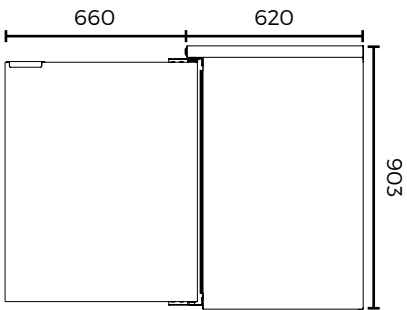
ABBC-24-48-S



ABBC-24-60-S



ABBC-24-72-S



VISTA LATERAL