

**CARACTERISTICAS ESTANDAR**



- Construcción exterior en acero inoxidable austenítico (no magnético), salvo respaldo.
- Construcción interior en acero inoxidable y en lámina de acero.
- Paneles frontales porta-mandos totalmente desmontables para un fácil mantenimiento.
- Potentes quemadores "Tipo Concéntricos" de última generación y de alta capacidad, 45.000 BTU/Hora cada uno, fabricados en hierro fundido, desmontables para facilitar la limpieza de sus orificios.
- Pilotos independientes para cada quemador.
- Válvulas reforzadas, certificadas ANSI/CSA.
- Manifold en una sola pieza, abocardado por temperatura.
- Parrillas superiores reforzadas, desmontables, fabricadas en hierro fundido en una sola pieza.
- Bandeja/Charola recoge-grasa en acero inoxidable, extraíble para facilitar su limpieza.
- Gabinete neutro debajo de la bandeja/charola recoge-grasa.
- Patas de tubo de acero inoxidable regulables en altura de 6" a 8".
- Presión de trabajo requerida para L.P.: 10" W.C.
- Presión de trabajo requerida para G.N.: 5" W.C.



AESP-18-2



AESP-48-4

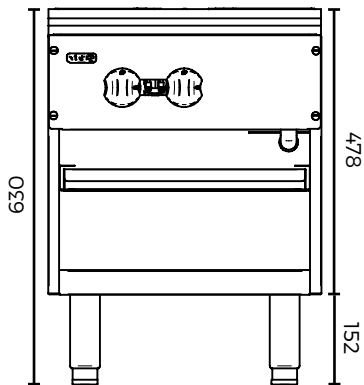
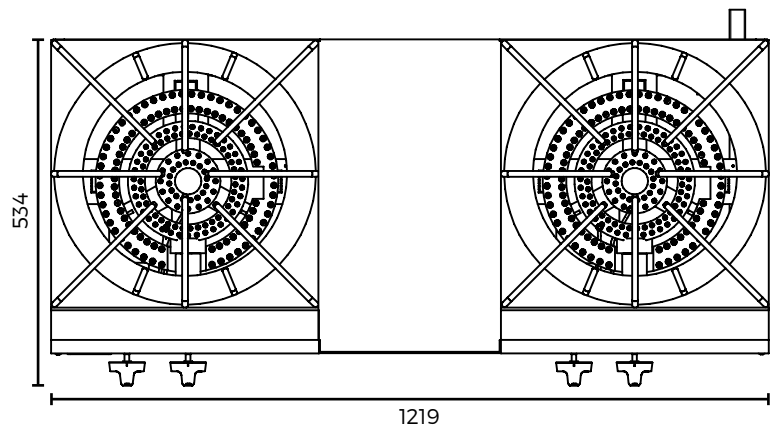
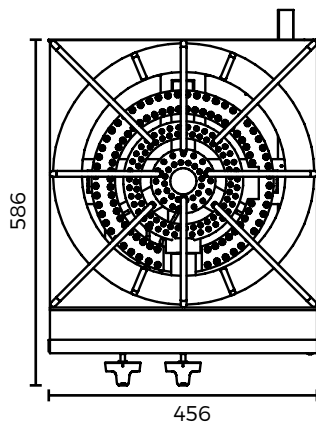
**OPCIONES & ACCESORIOS:**

- Kit de conversión de gas.

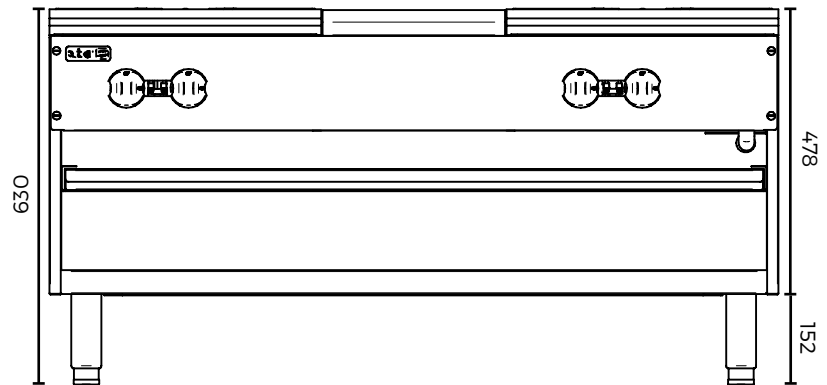


MODELO	N° Quemadores	BTU/ Quemador	BTU Total	DIMENSIONES EXTERIORES (mm)		
				Fronte	Profundidad	Altura
AESP-18-2	2	45.000	90.000	456	586	630
AESP-48-4	4	45.000	180.000	1219	586	630

1) Las dimensiones de altura incluyen pata regulable en 6". 2) Especificaciones sujetas a cambios sin previo aviso.



AESP-18-2



AESP-48-4